

Stand: 31. Dezember 2021

# Jahresabschluss 2021

des Fonds Soziales Wien und  
seiner Tochterunternehmen



# FSW gesamt

Aufgrund der Darstellung in Tsd. EUR können die Zwischen- und Endsummen durch EDV-bedingte Auf- und Abrundungen Rundungsdifferenzen aufweisen.

2021	Fachbereiche	Kund:innenservice	Stabsstellen inkl. Geschäftsführung	Summe FSW
Dotation der Stadt Wien	0	0	1.262.468	1.262.468
Pflegefonds	0	0	110.441	110.441
Weitere Umsatzerlöse	470.062	11.550	11.054	492.666
Sonstige betriebliche Erträge	4.815	242	195.705	200.761
<b>Erlöse Gesamt</b>	<b>474.877</b>	<b>11.792</b>	<b>1.579.668</b>	<b>2.066.336</b>
Leistungsförderungen und -finanzierungen	-1.830.744	-1	-1	-1.830.745
Personalaufwand	-6.264	-30.684	-35.576	-72.524
Sonstige betriebliche Aufwendungen	-8.334	-11.954	-35.007	-55.296
<b>Aufwendungen Gesamt</b>	<b>-1.845.342</b>	<b>-42.639</b>	<b>-70.584</b>	<b>-1.958.565</b>
Betriebserfolg	-1.370.465	-30.847	1.509.084	107.772
Finanzerfolg	38	0	-1.406	-1.369
<b>Jahresüberschuss/-fehlbetrag</b>	<b>-1.370.428</b>	<b>-30.847</b>	<b>1.507.677</b>	<b>106.402</b>
Rücklagenbewegung	958	0	-107.361	-106.402
<b>Bilanzgewinn/-verlust</b>	<b>-1.369.470</b>	<b>-30.847</b>	<b>1.400.317</b>	<b>0</b>

Dotation der Stadt Wien inkl. TEUR 205.095 Mittelübertragung WiGev

2020	Fachbereiche	Kund:innenservice	Stabsstellen inkl. Geschäftsführung	Summe FSW
Dotation der Stadt Wien	0	0	1.263.898	1.263.898
Pflegefonds	0	0	91.377	91.377
Weitere Umsatzerlöse	464.718	5.819	10.288	480.825
Sonstige betriebliche Erträge	13.894	233	124.955	139.083
<b>Erlöse Gesamt</b>	<b>478.612</b>	<b>6.052</b>	<b>1.490.519</b>	<b>1.975.183</b>
Leistungsförderungen und -finanzierungen	-1.817.115	-1	-28	-1.817.144
Personalaufwand	-6.030	-27.439	-32.960	-66.429
Sonstige betriebliche Aufwendungen	-2.049	-11.637	-83.376	-97.062
<b>Aufwendungen Gesamt</b>	<b>-1.825.193</b>	<b>-39.077</b>	<b>-116.364</b>	<b>-1.980.634</b>
Betriebserfolg	-1.346.581	-33.025	1.374.155	-5.451
Finanzerfolg	70	0	-56	14
<b>Jahresüberschuss/-fehlbetrag</b>	<b>-1.346.510</b>	<b>-33.025</b>	<b>1.374.099</b>	<b>-5.437</b>
Rücklagenbewegung	51	0	5.385	5.437
<b>Bilanzgewinn/-verlust</b>	<b>-1.346.459</b>	<b>-33.025</b>	<b>1.379.484</b>	<b>0</b>

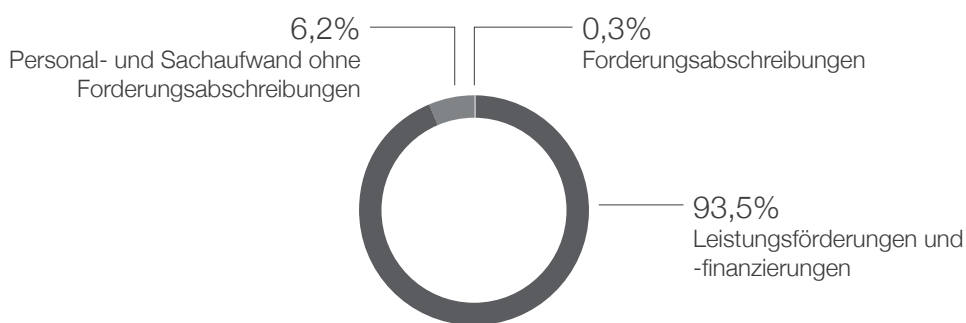
Dotation der Stadt Wien inkl. TEUR 214.811 Mittelübertragung WiGev

2019	Fachbereiche	Kund:innenservice	Stabsstellen inkl. Geschäftsführung	Summe FSW
Dotation der Stadt Wien	500	0	1.207.018	1.207.518
Pflegefonds	0	0	81.137	81.137
Weitere Umsatzerlöse	470.621	2.566	7.784	480.971
Sonstige betriebliche Erträge	26.719	272	105.505	132.496
<b>Erlöse Gesamt</b>	<b>497.840</b>	<b>2.838</b>	<b>1.401.443</b>	<b>1.902.122</b>
Leistungsförderungen und -finanzierungen	-1.726.608	-1	-225	-1.726.833
Personalaufwand	-6.050	-22.155	-28.069	-56.274
Sonstige betriebliche Aufwendungen	-10.431	-7.697	-102.975	-121.103
<b>Aufwendungen Gesamt</b>	<b>-1.743.088</b>	<b>-29.853</b>	<b>-131.269</b>	<b>-1.904.210</b>
Betriebserfolg	-1.245.248	-27.015	1.270.174	-2.089
Finanzerfolg	20	0	-14	6
<b>Jahresüberschuss/-fehlbetrag</b>	<b>-1.245.228</b>	<b>-27.015</b>	<b>1.270.160</b>	<b>-2.083</b>
Rücklagenbewegung	0	0	2.083	2.083
<b>Bilanzgewinn/-verlust</b>	<b>-1.245.228</b>	<b>-27.015</b>	<b>1.272.243</b>	<b>0</b>

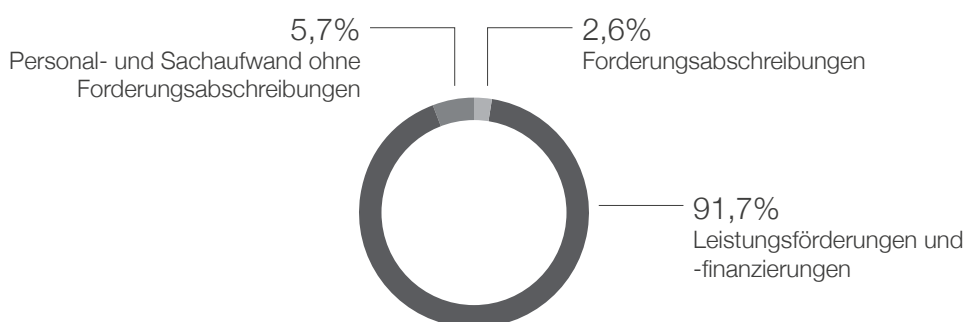
Dotation der Stadt Wien inkl. TEUR 171.971 Mittelübertragung KAV, Verbindlichkeit KAV aufgrund des Konsenspapiers FSW-KAV

	2019	2020	2021	Leistungsförderungen und -finanzierungen	
Dotation der Stadt Wien	1.207.518	1.263.898	1.262.468		
Pflegefonds	81.137	91.377	110.441		
Weitere Umsatzerlöse	480.971	480.825	492.666		
Sonstige betriebliche Erträge	132.496	139.083	200.761		
<b>Erlöse Gesamt</b>	<b>1.902.122</b>	<b>1.975.183</b>	<b>2.066.336</b>		
Leistungsförderungen und -finanzierungen	-1.726.833	-1.817.144	-1.830.745	21	-1.830.745
Personalaufwand	-56.274	-66.429	-72.524	20	-1.817.144
Sonstige betriebliche Aufwendungen	-121.103	-97.062	-55.296	19	-1.726.833
<b>Aufwendungen Gesamt</b>	<b>-1.904.210</b>	<b>-1.980.634</b>	<b>-1.958.565</b>		
Betriebserfolg	-2.089	-5.451	107.772		
Finanzerfolg	6	14	-1.369		
<b>Jahresüberschuss/-fehlbetrag</b>	<b>-2.083</b>	<b>-5.437</b>	<b>106.402</b>		
Rücklagenbewegung	2.083	5.437	-106.402		
<b>Bilanzgewinn/-verlust</b>	<b>0</b>	<b>0</b>	<b>0</b>		

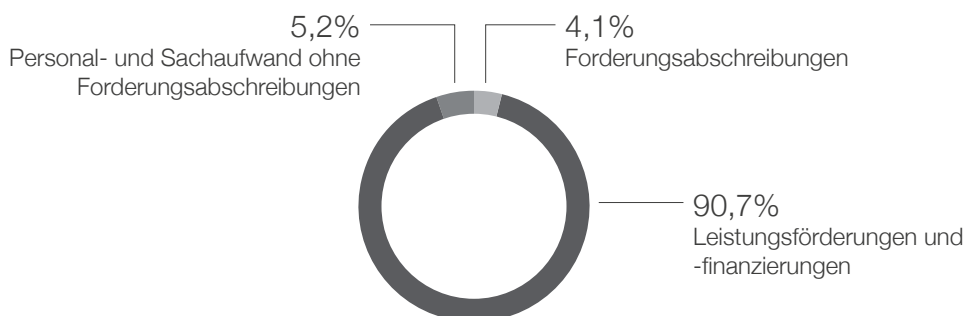
### Aufwendungen FSW gesamt 2021



### Aufwendungen FSW gesamt 2020



### Aufwendungen FSW gesamt 2019



# Fachbereich Pflege & Betreuung

Aufgrund der Darstellung in Tsd. EUR können die Zwischen- und Endsummen durch EDV-bedingte Auf- und Abrundungen Rundungsdifferenzen aufweisen.

2021	Extramurale Pflege und Betreuung	Wohnen und Pflege	Summe
Weitere Umsatzerlöse	63.489	321.008	384.497
Sonstige betriebliche Erträge	210	957	1.167
<b>Erlöse Gesamt</b>	<b>63.699</b>	<b>321.965</b>	<b>385.664</b>
Leistungsförderungen und -finanzierungen	-288.772	-1.011.482	-1.300.254
Personalaufwand	-300	-1.058	-1.358
Sonstige betriebliche Aufwendungen	-1.616	-5.630	-7.246
<b>Aufwendungen Gesamt</b>	<b>-290.688</b>	<b>-1.018.170</b>	<b>-1.308.858</b>
Betriebserfolg	-226.989	-696.206	-923.194
Finanzerfolg	38	0	38
<b>Jahresüberschuss/-fehlbetrag</b>	<b>-226.951</b>	<b>-696.205</b>	<b>-923.157</b>
Rücklagenbewegung	0	0	0
<b>Bilanzgewinn/-verlust</b>	<b>-226.951</b>	<b>-696.205</b>	<b>-923.157</b>

2020	Extramurale Pflege und Betreuung	Wohnen und Pflege	Summe
Weitere Umsatzerlöse	61.965	313.967	375.931
Sonstige betriebliche Erträge	2.012	10.638	12.650
<b>Erlöse Gesamt</b>	<b>63.977</b>	<b>324.605</b>	<b>388.581</b>
Leistungsförderungen und -finanzierungen	-290.592	-1.017.985	-1.308.577
Personalaufwand	-287	-1.075	-1.363
Sonstige betriebliche Aufwendungen	-1.319	-3.458	-4.777
<b>Aufwendungen Gesamt</b>	<b>-292.199</b>	<b>-1.022.518</b>	<b>-1.314.717</b>
Betriebserfolg	-228.222	-697.913	-926.136
Finanzerfolg	29	-3	26
<b>Jahresüberschuss/-fehlbetrag</b>	<b>-228.193</b>	<b>-697.917</b>	<b>-926.109</b>
Rücklagenbewegung	0	0	0
<b>Bilanzgewinn/-verlust</b>	<b>-228.193</b>	<b>-697.917</b>	<b>-926.109</b>

2019	Extramurale Pflege und Betreuung	Wohnen und Pflege	Summe
Dotation der Stadt Wien	500	0	500
Weitere Umsatzerlöse	62.645	300.502	363.148
Sonstige betriebliche Erträge	25	17.705	17.730
<b>Erlöse Gesamt</b>	<b>63.171</b>	<b>318.207</b>	<b>381.378</b>
Leistungsförderungen und -finanzierungen	-269.285	-945.458	-1.214.743
Personalaufwand	-271	-963	-1.233
Sonstige betriebliche Aufwendungen	-1.750	-4.678	-6.427
<b>Aufwendungen Gesamt</b>	<b>-271.305</b>	<b>-951.098</b>	<b>-1.222.403</b>
Betriebserfolg	-208.135	-632.891	-841.026
Finanzerfolg	23	-2	20
<b>Jahresüberschuss/-fehlbetrag</b>	<b>-208.112</b>	<b>-632.893</b>	<b>-841.005</b>
Rücklagenbewegung	0	0	0
<b>Bilanzgewinn/-verlust</b>	<b>-208.112</b>	<b>-632.893</b>	<b>-841.005</b>

	2019	2020	2021	Leistungsförderungen und -finanzierungen	
Dotation der Stadt Wien	500	0	0		
Weitere Umsatzerlöse	363.148	375.931	384.497		
Sonstige betriebliche Erträge	17.730	12.650	1.167		
<b>Erlöse Gesamt</b>	<b>381.378</b>	<b>388.581</b>	<b>385.664</b>		
Leistungsförderungen und -finanzierungen	-1.214.743	-1.308.577	-1.300.254	<b>21</b>	<b>-1.300.254</b>
Personalaufwand	-1.233	-1.363	-1.358		
Sonstige betriebliche Aufwendungen	-6.427	-4.777	-7.246	<b>20</b>	<b>-1.308.577</b>
<b>Aufwendungen Gesamt</b>	<b>-1.222.403</b>	<b>-1.314.717</b>	<b>-1.308.858</b>		
Betriebserfolg	-841.026	-926.136	-923.194	<b>19</b>	<b>-1.214.743</b>
Finanzerfolg	20	26	38		
<b>Jahresüberschuss/-fehlbetrag</b>	<b>-841.005</b>	<b>-926.109</b>	<b>-923.157</b>		
Rücklagenbewegung	0	0	0		
<b>Bilanzgewinn/-verlust</b>	<b>-841.005</b>	<b>-926.109</b>	<b>-923.157</b>		

# Fachbereich Betreutes Wohnen

Aufgrund der Darstellung in Tsd. EUR können die Zwischen- und Endsummen durch EDV-bedingte Auf- und Abrundungen Rundungsdifferenzen aufweisen.

2021	Wiener Flüchtlingshilfe	Wohnen für Menschen mit Behinderung	Wiener Wohnungslosenhilfe	Summe
Weitere Umsatzerlöse	62.500	15.921	11	78.431
Sonstige betriebliche Erträge	3.137	63	28	3.229
<b>Erlöse Gesamt</b>	<b>65.637</b>	<b>15.984</b>	<b>38</b>	<b>81.660</b>
Leistungsförderungen und -finanzierungen	-87.974	-178.116	-109.389	-375.479
Personalaufwand	-1.356	-863	-965	-3.184
Sonstige betriebliche Aufwendungen	-140	-102	-130	-371
<b>Aufwendungen Gesamt</b>	<b>-89.470</b>	<b>-179.081</b>	<b>-110.484</b>	<b>-379.035</b>
Betriebserfolg	-23.833	-163.097	-110.446	-297.375
Finanzerfolg	0	0	0	0
<b>Jahresüberschuss/-fehlbetrag</b>	<b>-23.833</b>	<b>-163.097</b>	<b>-110.446</b>	<b>-297.375</b>
Rücklagenbewegung	958	0	0	958
<b>Bilanzgewinn/-verlust</b>	<b>-22.875</b>	<b>-163.097</b>	<b>-110.446</b>	<b>-296.417</b>

2020	Wiener Flüchtlingshilfe	Wohnen für Menschen mit Behinderung	Wiener Wohnungslosenhilfe	Summe
Weitere Umsatzerlöse	67.315	15.445	7	82.767
Sonstige betriebliche Erträge	982	0	26	1.008
<b>Erlöse Gesamt</b>	<b>68.297</b>	<b>15.445</b>	<b>33</b>	<b>83.775</b>
Leistungsförderungen und -finanzierungen	-86.274	-170.103	-104.559	-360.936
Personalaufwand	-1.254	-868	-783	-2.905
Sonstige betriebliche Aufwendungen	3.481	-174	-121	3.186
<b>Aufwendungen Gesamt</b>	<b>-84.047</b>	<b>-171.145</b>	<b>-105.464</b>	<b>-360.655</b>
Betriebserfolg	-15.750	-155.699	-105.431	-276.880
Finanzerfolg	46	0	0	46
<b>Jahresüberschuss/-fehlbetrag</b>	<b>-15.704</b>	<b>-155.699</b>	<b>-105.431</b>	<b>-276.834</b>
Rücklagenbewegung	51	0	0	51
<b>Bilanzgewinn/-verlust</b>	<b>-15.653</b>	<b>-155.699</b>	<b>-105.431</b>	<b>-276.783</b>

2019	Wiener Flüchtlingshilfe	Wohnen für Menschen mit Behinderung	Wiener Wohnungslosenhilfe	Summe
Weitere Umsatzerlöse	85.296	14.909	27	100.231
Sonstige betriebliche Erträge	6.835	0	1.815	8.649
<b>Erlöse Gesamt</b>	<b>92.131</b>	<b>14.909</b>	<b>1.841</b>	<b>108.880</b>
Leistungsförderungen und -finanzierungen	-108.455	-155.363	-88.197	-352.015
Personalaufwand	-1.706	-805	-706	-3.216
Sonstige betriebliche Aufwendungen	-2.715	-240	-126	-3.081
<b>Aufwendungen Gesamt</b>	<b>-112.876</b>	<b>-156.407</b>	<b>-89.029</b>	<b>-358.312</b>
Betriebserfolg	-20.745	-141.499	-87.188	-249.432
Finanzerfolg	0	0	0	0
<b>Jahresüberschuss/-fehlbetrag</b>	<b>-20.745</b>	<b>-141.499</b>	<b>-87.188</b>	<b>-249.432</b>
Rücklagenbewegung	0	0	0	0
<b>Bilanzgewinn/-verlust</b>	<b>-20.745</b>	<b>-141.499</b>	<b>-87.188</b>	<b>-249.432</b>

	2019	2020	2021	Leistungsförderungen und -finanzierungen	
Weitere Umsatzerlöse	100.231	82.767	78.431		
Sonstige betriebliche Erträge	8.649	1.008	3.229		
<b>Erlöse Gesamt</b>	<b>108.880</b>	<b>83.775</b>	<b>81.660</b>		
Leistungsförderungen und -finanzierungen	-352.015	-360.936	-375.479	<b>21</b>	<b>-375.479</b>
Personalaufwand	-3.216	-2.905	-3.184		
Sonstige betriebliche Aufwendungen	-3.081	3.186	-371	<b>20</b>	<b>-360.936</b>
<b>Aufwendungen Gesamt</b>	<b>-358.312</b>	<b>-360.655</b>	<b>-379.035</b>		
Betriebserfolg	-249.432	-276.880	-297.375	<b>19</b>	<b>-352.015</b>
Finanzerfolg	0	46	0		
<b>Jahresüberschuss/-fehlbetrag</b>	<b>-249.432</b>	<b>-276.834</b>	<b>-297.375</b>		
Rücklagenbewegung	0	51	958		
<b>Bilanzgewinn/-verlust</b>	<b>-249.432</b>	<b>-276.783</b>	<b>-296.417</b>		

# Fachbereich Behindertenarbeit, Mobilität & Beratung

Aufgrund der Darstellung in Tsd. EUR können die Zwischen- und Endsummen durch EDV-bedingte Auf- und Abrundungen Rundungsdifferenzen aufweisen.

2021	Beschäftigung & Tagesstruktur	Bildung, Beratung & Assistenz	Mobilität & Transportdienste	Summe
Weitere Umsatzerlöse	6.983	129	22	7.133
Sonstige betriebliche Erträge	20	3	397	420
<b>Erlöse Gesamt</b>	<b>7.003</b>	<b>132</b>	<b>418</b>	<b>7.553</b>
Leistungsförderungen und -finanzierungen	-87.070	-45.758	-22.182	-155.011
Personalaufwand	-661	-568	-246	-1.475
Sonstige betriebliche Aufwendungen	-168	-105	-56	-329
<b>Aufwendungen Gesamt</b>	<b>-87.900</b>	<b>-46.432</b>	<b>-22.484</b>	<b>-156.816</b>
Betriebserfolg	-80.896	-46.301	-22.066	-149.262
Finanzerfolg	0	0	0	0
<b>Jahresüberschuss/-fehlbetrag</b>	<b>-80.896</b>	<b>-46.301</b>	<b>-22.066</b>	<b>-149.263</b>
Rücklagenbewegung	0	0	0	0
<b>Bilanzgewinn/-verlust</b>	<b>-80.896</b>	<b>-46.301</b>	<b>-22.066</b>	<b>-149.263</b>

2020	Beschäftigung & Tagesstruktur	Bildung, Beratung & Assistenz	Mobilität & Transportdienste	Summe
Weitere Umsatzerlöse	5.919	69	32	6.020
Sonstige betriebliche Erträge	30	0	206	236
<b>Erlöse Gesamt</b>	<b>5.949</b>	<b>69</b>	<b>237</b>	<b>6.256</b>
Leistungsförderungen und -finanzierungen	-83.244	-40.831	-23.527	-147.602
Personalaufwand	-580	-517	-266	-1.363
Sonstige betriebliche Aufwendungen	-43	-109	-32	-183
<b>Aufwendungen Gesamt</b>	<b>-83.866</b>	<b>-41.457</b>	<b>-23.824</b>	<b>-149.148</b>
Betriebserfolg	-77.917	-41.388	-23.587	-142.892
Finanzerfolg	0	-2	0	-2
<b>Jahresüberschuss/-fehlbetrag</b>	<b>-77.917</b>	<b>-41.389</b>	<b>-23.587</b>	<b>-142.894</b>
Rücklagenbewegung	0	0	0	0
<b>Bilanzgewinn/-verlust</b>	<b>-77.917</b>	<b>-41.389</b>	<b>-23.587</b>	<b>-142.894</b>

2019	Beschäftigung & Tagesstruktur	Bildung, Beratung & Assistenz	Mobilität & Transportdienste	Summe
Weitere Umsatzerlöse	7.095	71	76	7.242
Sonstige betriebliche Erträge	0	0	340	340
<b>Erlöse Gesamt</b>	<b>7.095</b>	<b>71</b>	<b>416</b>	<b>7.582</b>
Leistungsförderungen und -finanzierungen	-91.069	-42.502	-26.279	-159.850
Personalaufwand	-505	-463	-243	-1.211
Sonstige betriebliche Aufwendungen	-185	-109	-35	-328
<b>Aufwendungen Gesamt</b>	<b>-91.758</b>	<b>-43.074</b>	<b>-26.557</b>	<b>-161.390</b>
Betriebserfolg	-84.663	-43.004	-26.141	-153.808
Finanzerfolg	0	0	0	0
<b>Jahresüberschuss/-fehlbetrag</b>	<b>-84.663</b>	<b>-43.004</b>	<b>-26.141</b>	<b>-153.808</b>
Rücklagenbewegung	0	0	0	0
<b>Bilanzgewinn/-verlust</b>	<b>-84.663</b>	<b>-43.004</b>	<b>-26.141</b>	<b>-153.808</b>

	2019	2020	2021	Leistungsförderungen und -finanzierungen	
Weitere Umsatzerlöse	7.242	6.020	7.133		
Sonstige betriebliche Erträge	340	236	420		
<b>Erlöse Gesamt</b>	<b>7.582</b>	<b>6.256</b>	<b>7.553</b>		
Leistungsförderungen und -finanzierungen	-159.850	-147.602	-155.011	<b>21</b>	<b>-155.011</b>
Personalaufwand	-1.211	-1.363	-1.475		
Sonstige betriebliche Aufwendungen	-328	-183	-329	<b>20</b>	<b>-147.602</b>
<b>Aufwendungen Gesamt</b>	<b>-161.390</b>	<b>-149.148</b>	<b>-156.816</b>		
Betriebserfolg	-153.808	-142.892	-149.262	<b>19</b>	<b>-159.850</b>
Finanzerfolg	0	-2	0		
<b>Jahresüberschuss/-fehlbetrag</b>	<b>-153.808</b>	<b>-142.894</b>	<b>-149.263</b>		
Rücklagenbewegung	0	0	0		
<b>Bilanzgewinn/-verlust</b>	<b>-153.808</b>	<b>-142.894</b>	<b>-149.263</b>		

# Fachbereich Wiener Wohngeld

Aufgrund der Darstellung in Tsd. EUR können die Zwischen- und Endsummen durch EDV-bedingte Auf- und Abrundungen Rundungsdifferenzen aufweisen.

2021	Wiener Wohngeld	Summe
Weitere Umsatzerlöse	0	0
Sonstige betriebliche Erträge	0	0
<b>Erlöse Gesamt</b>	<b>0</b>	<b>0</b>
Leistungsförderungen und -finanzierungen	0	0
Personalaufwand	-246	-246
Sonstige betriebliche Aufwendungen	-387	-387
<b>Aufwendungen Gesamt</b>	<b>-633</b>	<b>-633</b>
Betriebserfolg	-633	-633
Finanzerfolg	0	0
<b>Jahresüberschuss/-fehlbetrag</b>	<b>-633</b>	<b>-633</b>
Rücklagenbewegung	0	0
<b>Bilanzgewinn/-verlust</b>	<b>-633</b>	<b>-633</b>

2020	Wiener Wohngeld	Summe
Weitere Umsatzerlöse	0	0
Sonstige betriebliche Erträge	0	0
<b>Erlöse Gesamt</b>	<b>0</b>	<b>0</b>
Leistungsförderungen und -finanzierungen	0	0
Personalaufwand	-399	-399
Sonstige betriebliche Aufwendungen	-274	-274
<b>Aufwendungen Gesamt</b>	<b>-673</b>	<b>-673</b>
Betriebserfolg	-673	-673
Finanzerfolg	0	0
<b>Jahresüberschuss/-fehlbetrag</b>	<b>-673</b>	<b>-673</b>
Rücklagenbewegung	0	0
<b>Bilanzgewinn/-verlust</b>	<b>-673</b>	<b>-673</b>

2019	Wiener Wohngeld	Summe
Weitere Umsatzerlöse	0	0
Sonstige betriebliche Erträge	0	0
<b>Erlöse Gesamt</b>	<b>0</b>	<b>0</b>
Leistungsförderungen und -finanzierungen	0	0
Personalaufwand	-389	-389
Sonstige betriebliche Aufwendungen	-594	-594
<b>Aufwendungen Gesamt</b>	<b>-983</b>	<b>-983</b>
Betriebserfolg	-983	-983
Finanzerfolg	0	0
<b>Jahresüberschuss/-fehlbetrag</b>	<b>-983</b>	<b>-983</b>
Rücklagenbewegung	0	0
<b>Bilanzgewinn/-verlust</b>	<b>-983</b>	<b>-983</b>

	2019	2020	2021
Weitere Umsatzerlöse	0	0	0
Sonstige betriebliche Erträge	0	0	0
<b>Erlöse Gesamt</b>	<b>0</b>	<b>0</b>	<b>0</b>
Leistungsförderungen und -finanzierungen	0	0	0
Personalaufwand	-389	-399	-246
Sonstige betriebliche Aufwendungen	-594	-274	-387
<b>Aufwendungen Gesamt</b>	<b>-983</b>	<b>-673</b>	<b>-633</b>
Betriebserfolg	-983	-673	-633
Finanzerfolg	0	0	0
<b>Jahresüberschuss/-fehlbetrag</b>	<b>-983</b>	<b>-673</b>	<b>-633</b>
Rücklagenbewegung	0	0	0
<b>Bilanzgewinn/-verlust</b>	<b>-983</b>	<b>-673</b>	<b>-633</b>

# Kund:innenservice

Aufgrund der Darstellung in Tsd. EUR können die Zwischen- und Endsummen durch EDV-bedingte Auf- und Abrundungen Rundungsdifferenzen aufweisen.

2021	Beratungszentrum Pflege und Betreuung	Beratungszentrum Behindertenhilfe	Beratungszentrum Betreutes Wohnen	Weitere Kund:innenservicebereiche*	Summe
Weitere Umsatzerlöse	1	0	0	11.550	11.550
Sonstige betriebliche Erträge	132	24	40	46	242
<b>Erlöse Gesamt</b>	<b>132</b>	<b>24</b>	<b>40</b>	<b>11.595</b>	<b>11.792</b>
Leistungsförderungen und -finanzierungen	-1	0	0	0	-1
Personalaufwand	-11.648	-3.547	-3.250	-12.239	-30.684
Sonstige betriebliche Aufwendungen	-2.193	-641	-487	-8.633	-11.954
<b>Aufwendungen Gesamt</b>	<b>-13.842</b>	<b>-4.187</b>	<b>-3.737</b>	<b>-20.872</b>	<b>-42.639</b>
Betriebserfolg	-13.710	-4.163	-3.697	-9.277	-30.847
Finanzerfolg	0	0	0	0	0
<b>Jahresüberschuss/-fehlbetrag</b>	<b>-13.710</b>	<b>-4.163</b>	<b>-3.697</b>	<b>-9.277</b>	<b>-30.847</b>
Rücklagenbewegung	0	0	0	0	0
<b>Bilanzgewinn/-verlust</b>	<b>-13.710</b>	<b>-4.163</b>	<b>-3.697</b>	<b>-9.277</b>	<b>-30.847</b>

\*Kostenbeitragsverrechnung, Ombudsstelle, 1450 Gesundheitsberatung Wien, Zentrale Services

2020	Beratungszentrum Pflege und Betreuung	Beratungszentrum Behindertenhilfe	Beratungszentrum Betreutes Wohnen	Weitere Kund:innenservicebereiche	Summe
Weitere Umsatzerlöse	1	0	0	5.818	5.819
Sonstige betriebliche Erträge	149	13	59	13	233
<b>Erlöse Gesamt</b>	<b>150</b>	<b>13</b>	<b>59</b>	<b>5.831</b>	<b>6.052</b>
Leistungsförderungen und -finanzierungen	-1	0	0	0	-1
Personalaufwand	-11.018	-3.265	-3.056	-10.101	-27.439
Sonstige betriebliche Aufwendungen	-2.179	-531	-540	-8.388	-11.637
<b>Aufwendungen Gesamt</b>	<b>-13.197</b>	<b>-3.796</b>	<b>-3.596</b>	<b>-18.488</b>	<b>-39.077</b>
Betriebserfolg	-13.048	-3.783	-3.537	-12.658	-33.025
Finanzerfolg	0	0	0	0	0
<b>Jahresüberschuss/-fehlbetrag</b>	<b>-13.048</b>	<b>-3.783</b>	<b>-3.537</b>	<b>-12.658</b>	<b>-33.025</b>
Rücklagenbewegung	0	0	0	0	0
<b>Bilanzgewinn/-verlust</b>	<b>-13.048</b>	<b>-3.783</b>	<b>-3.537</b>	<b>-12.658</b>	<b>-33.025</b>

2019	Beratungszentrum Pflege und Betreuung	Beratungszentrum Behindertenhilfe	Beratungszentrum Betreutes Wohnen	Weitere Kund:innenservicebereiche	Summe
Weitere Umsatzerlöse	1	0	0	2.565	2.566
Sonstige betriebliche Erträge	123	11	68	70	272
<b>Erlöse Gesamt</b>	<b>124</b>	<b>11</b>	<b>68</b>	<b>2.636</b>	<b>2.838</b>
Leistungsförderungen und -finanzierungen	-1	0	0	0	-1
Personalaufwand	-9.679	-2.949	-3.003	-6.524	-22.155
Sonstige betriebliche Aufwendungen	-2.355	-520	-627	-4.195	-7.697
<b>Aufwendungen Gesamt</b>	<b>-12.034</b>	<b>-3.469</b>	<b>-3.630</b>	<b>-10.719</b>	<b>-29.853</b>
Betriebserfolg	-11.910	-3.458	-3.562	-8.084	-27.015
Finanzerfolg	0	0	0	0	0
<b>Jahresüberschuss/-fehlbetrag</b>	<b>-11.910</b>	<b>-3.458</b>	<b>-3.562</b>	<b>-8.084</b>	<b>-27.015</b>
Rücklagenbewegung	0	0	0	0	0
<b>Bilanzgewinn/-verlust</b>	<b>-11.910</b>	<b>-3.458</b>	<b>-3.562</b>	<b>-8.084</b>	<b>-27.015</b>

	2019	2020	2021
Weitere Umsatzerlöse	2.566	5.819	11.550
Sonstige betriebliche Erträge	272	233	242
<b>Erlöse Gesamt</b>	<b>2.838</b>	<b>6.052</b>	<b>11.792</b>
Leistungsförderungen und -finanzierungen	-1	-1	-1
Personalaufwand	-22.155	-27.439	-30.684
Sonstige betriebliche Aufwendungen	-7.697	-11.637	-11.954
<b>Aufwendungen Gesamt</b>	<b>-29.853</b>	<b>-39.077</b>	<b>-42.639</b>
Betriebserfolg	-27.015	-33.025	-30.847
Finanzerfolg	0	0	0
<b>Jahresüberschuss/-fehlbetrag</b>	<b>-27.015</b>	<b>-33.025</b>	<b>-30.847</b>
Rücklagenbewegung	0	0	0
<b>Bilanzgewinn/-verlust</b>	<b>-27.015</b>	<b>-33.025</b>	<b>-30.847</b>



# Tochtergesellschaften des FSW

Aufgrund der Darstellung in Tsd. EUR können die Zwischen- und Endsummen durch EDV-bedingte Auf- und Abrundungen Rundungsdifferenzen aufweisen.

2021	Obdach Wien GmbH	Schuldnerberatung GmbH	Wiener Pflege- und Betreuungsdienste GmbH	LGM	AWZ Solziales Wien	Summe
Umsatzerlöse	30.028	3.628	27.404	8.325	9.329	78.715
Sonstige betriebliche Erträge	549	90	1.604	762	83	3.087
<b>ERLÖSE GESAMT</b>	<b>30.577</b>	<b>3.718</b>	<b>29.008</b>	<b>9.087</b>	<b>9.412</b>	<b>81.802</b>
Leistungsförderungen und -finanzierungen/Mat.aufwand	-969	-13	-1.561	-80	0	-2.623
Personalaufwand	-20.767	-2.978	-19.915	-3.115	-6.071	-52.845
Sonstige betriebliche Aufwendungen	-9.526	-723	-7.931	-5.236	-3.334	-26.750
<b>AUFWENDUNGEN GESAMT</b>	<b>-31.261</b>	<b>-3.714</b>	<b>-29.407</b>	<b>-8.431</b>	<b>-9.405</b>	<b>-82.218</b>
Betriebserfolg	-684	4	-399	656	7	-416
Finanzerfolg	-9	-4	-33	-249	-7	-302
<b>JAHRESÜBERSCHUSS/-FEHLBETRAG</b>	<b>-693</b>	<b>0</b>	<b>-431</b>	<b>406</b>	<b>0</b>	<b>-719</b>
Rücklagenbewegung	693	0	431	-406	0	718
Gewinn-/ Verlustvortrag	0	0	0	54	10	65
<b>Bilanzgewinn/-verlust</b>	<b>0</b>	<b>0</b>	<b>0</b>	<b>54</b>	<b>10</b>	<b>65</b>

2020	Obdach Wien GmbH	Schuldnerberatung GmbH	Wiener Pflege- und Betreuungsdienste GmbH	LGM	AWZ Solziales Wien	Summe
Umsatzerlöse	28.729	3.392	27.472	9.765	8.569	77.928
Sonstige betriebliche Erträge	316	134	2.034	9.945	62	12.490
<b>ERLÖSE GESAMT</b>	<b>29.045</b>	<b>3.526</b>	<b>29.506</b>	<b>19.710</b>	<b>8.631</b>	<b>90.418</b>
Leistungsförderungen und -finanzierungen/Mat.aufwand	-922	0	-1.219	-82	0	-2.223
Personalaufwand	-19.395	-2.822	-20.457	-2.864	-5.579	-51.117
Sonstige betriebliche Aufwendungen	-8.859	-691	-8.049	-9.048	-3.051	-29.698
<b>AUFWENDUNGEN GESAMT</b>	<b>-29.176</b>	<b>-3.513</b>	<b>-29.725</b>	<b>-11.994</b>	<b>-8.630</b>	<b>-83.038</b>
Betriebserfolg	-130	13	-219	7.715	1	7.380
Finanzerfolg	-6	0	-6	-239	-1	-253
<b>JAHRESÜBERSCHUSS/-FEHLBETRAG</b>	<b>-137</b>	<b>13</b>	<b>-225</b>	<b>7.476</b>	<b>0</b>	<b>7.127</b>
Rücklagenbewegung	137	0	225	-7.476	0	-7.114
Gewinn-/ Verlustvortrag	0	-13	0	54	10	52
<b>Bilanzgewinn/-verlust</b>	<b>0</b>	<b>0</b>	<b>0</b>	<b>54</b>	<b>10</b>	<b>65</b>

2019	Obdach Wien GmbH	Schuldnerberatung GmbH	Wiener Pflege- und Betreuungsdienste GmbH	LGM	AWZ Solziales Wien	Summe
Umsatzerlöse	25.644	2.925	29.778	2.796	6.997	68.140
Sonstige betriebliche Erträge	770	78	570	217	103	1.738
<b>ERLÖSE GESAMT</b>	<b>26.414</b>	<b>3.003</b>	<b>30.348</b>	<b>3.012</b>	<b>7.101</b>	<b>69.878</b>
Leistungsförderungen und -finanzierungen/Mat.aufwand	-1.023	0	-1.992	0	0	-3.015
Personalaufwand	-17.530	-2.404	-19.388	-336	-4.321	-43.979
Sonstige betriebliche Aufwendungen	-8.578	-612	-7.693	-2.426	-2.230	-21.539
<b>AUFWENDUNGEN GESAMT</b>	<b>-27.131</b>	<b>-3.016</b>	<b>-29.073</b>	<b>-2.762</b>	<b>-6.551</b>	<b>-68.533</b>
Betriebserfolg	-717	-13	1.275	250	550	1.345
Finanzerfolg	-17	0	-1	0	0	-18
<b>JAHRESÜBERSCHUSS/-FEHLBETRAG</b>	<b>-734</b>	<b>-13</b>	<b>1.274</b>	<b>250</b>	<b>550</b>	<b>1.327</b>
Rücklagenbewegung	734	0	-1.274	-250	-550	-1.340
Gewinn-/ Verlustvortrag	0	0	0	54	10	65
<b>Bilanzgewinn/-verlust</b>	<b>0</b>	<b>-13</b>	<b>0</b>	<b>54</b>	<b>10</b>	<b>52</b>

	2019	2020	2021
Weitere Umsatzerlöse	68.140	77.928	78.715
Sonstige betriebliche Erträge	1.738	12.490	3.087
<b>ERLÖSE GESAMT</b>	<b>69.878</b>	<b>90.418</b>	<b>81.802</b>
Leistungsförderungen und -finanzierungen/Mat.aufwand	-3.015	-2.223	-2.623
Personalaufwand	-43.979	-51.117	-52.845
Sonstige betriebliche Aufwendungen	-21.539	-29.698	-26.750
<b>AUFWENDUNG GESAMT</b>	<b>-68.533</b>	<b>-83.038</b>	<b>-82.218</b>
Betriebserfolg	1.345	7.380	-416
Finanzerfolg	-18	-253	-302
<b>JAHRESÜBERSCHUSS/-FEHLBETRAG</b>	<b>1.327</b>	<b>7.127</b>	<b>-719</b>
Rücklagenbewegung	-1.340	-7.114	718
Gewinn-/ Verlustvortrag	65	52	65
<b>Bilanzgewinn/-verlust</b>	<b>52</b>	<b>65</b>	<b>65</b>

# Prüfung des Jahresabschlusses

## Bilanz

Fonds Soziales Wien

<b>Aktiva</b>	31.12.2021 EUR	31.12.2020 EUR
<b>A. Anlagevermögen</b>		
I. Immaterielle Vermögensgegenstände		
1. gewerbliche Schutzrechte und ähnliche Rechte und Vorteile, Software sowie Lizenzen	432.840,63	576.595,56
2. geleistete Anzahlungen	70.414,00	70.414,00
	<u>503.254,63</u>	<u>647.009,56</u>
II. Sachanlagen		
1. Grundstücke und Bauten	18.013.849,70	20.364.364,07
<i>davon Grundwert</i>	6.592,94	6.592,94
<i>davon Investitionen in fremde Gebäude</i>	18.007.256,76	20.357.771,13
2. andere Anlagen, Betriebs- und Geschäftsausstattung	2.980.536,32	4.394.556,93
3. Anlagen in Bau	918.433,41	572.421,20
	<u>21.912.819,43</u>	<u>25.331.342,20</u>
III. Finanzanlagen		
1. Anteile an verbundenen Unternehmen	2.514.854,00	2.514.854,00
2. Ausleihungen an verbundene Unternehmen	4.439.658,21	4.525.916,50
3. sonstige Ausleihungen	21.759.060,37	22.909.091,86
	<u>28.713.572,58</u>	<u>29.949.862,36</u>
	<b>51.129.646,64</b>	<b>55.928.214,12</b>
<b>B. Umlaufvermögen</b>		
I. Forderungen und sonstige Vermögensgegenstände		
1. Forderungen aus Lieferungen und Leistungen	50.599.727,64	44.920.228,11
<i>davon mit einer Restlaufzeit von mehr als einem Jahr</i>	1.911.321,11	2.079.366,94
2. Forderungen gegenüber verbundenen Unternehmen	4.026.798,57	14.772.556,77
3. sonstige Forderungen und Vermögensgegenstände	84.495.739,23	114.106.636,36
<i>davon Anzahlungen für Vorschüsse COVID-19</i>	0,00	34.932.481,39
<i>davon mit einer Restlaufzeit von mehr als einem Jahr</i>	908.567,69	734.370,01
	<u>139.122.265,44</u>	<u>173.799.421,24</u>
II. Kassenbestand, Guthaben bei Kreditinstituten	421.584.966,82	354.384.197,30
<i>davon reserviert für COVID-19 Fördermaßnahmen</i>	0,00	65.700.453,76
<i>davon reserviert für Zweckzuschuss Pflegefonds</i>	409.393,00	14.770.537,00
	<u>560.707.232,26</u>	<u>528.183.618,54</u>
<b>C. Rechnungsabgrenzungsposten</b>	<b>3.022.154,21</b>	<b>2.597.011,00</b>
<b>Summe Aktiva</b>	<b><u>614.859.033,11</u></b>	<b><u>586.708.843,66</u></b>

**Bilanz**  
zum 31. Dezember 2021

<b>Passiva</b>	31.12.2021 EUR	31.12.2020 EUR
<b>A. Eigenkapital</b>		
I. Fondskapital	7.174.069,46	7.174.069,46
II. Satzungsmäßige Rücklagen		
1. Satzungsmäßige Rücklagen	93.797.991,27	35.502.460,10
III. Zweckgewidmete Rücklagen		
1. Zweckgewidmete Rücklagen	61.357.145,63	13.250.190,85
	<b>162.329.206,36</b>	<b>55.926.720,41</b>
<b>B. Investitionszuschüsse</b>	<b>39.524,67</b>	<b>32.000,00</b>
<b>C. Rückstellungen</b>		
1. Rückstellungen für Abfertigungen	2.309.305,64	2.453.685,82
2. sonstige Rückstellungen	135.586.673,69	254.785.160,67
<i>davon COVID-19 Fördermaßnahmen</i>	<i>0,00</i>	<i>65.700.453,76</i>
	<b>137.895.979,33</b>	<b>257.238.846,49</b>
<b>D. Verbindlichkeiten</b>		
1. Verbindlichkeiten aus Lieferungen und Leistungen	257.005.439,05	202.959.237,41
<i>davon mit einer Restlaufzeit von bis zu einem Jahr</i>	<i>255.395.766,83</i>	<i>199.195.376,78</i>
<i>davon mit einer Restlaufzeit von mehr als einem Jahr</i>	<i>1.609.672,22</i>	<i>3.763.860,63</i>
2. Verbindlichkeiten gegenüber verbundenen Unternehmen	5.602.256,48	5.700.087,94
<i>davon aus Lieferungen und Leistungen</i>	<i>5.588.913,44</i>	<i>5.520.278,09</i>
<i>davon sonstige</i>	<i>13.343,04</i>	<i>179.809,85</i>
<i>davon mit einer Restlaufzeit von bis zu einem Jahr</i>	<i>5.602.256,48</i>	<i>5.700.087,94</i>
3. sonstige Verbindlichkeiten	23.537.453,49	23.061.174,26
<i>davon aus Steuern</i>	<i>1.672.427,11</i>	<i>1.584.373,95</i>
<i>davon im Rahmen der sozialen Sicherheit</i>	<i>2.193.423,61</i>	<i>1.955.261,36</i>
<i>davon mit einer Restlaufzeit von bis zu einem Jahr</i>	<i>23.537.453,49</i>	<i>23.061.174,26</i>
	<b>286.145.149,02</b>	<b>231.720.499,61</b>
<i>davon mit einer Restlaufzeit von bis zu einem Jahr</i>	<i>284.535.476,80</i>	<i>227.956.638,98</i>
<i>davon mit einer Restlaufzeit von mehr als einem Jahr</i>	<i>1.609.672,22</i>	<i>3.763.860,63</i>
<b>E. Rechnungsabgrenzungsposten</b>	<b>28.449.173,73</b>	<b>41.790.777,15</b>
<i>davon Zweckzuschuss Pflegefonds</i>	<i>409.393,00</i>	<i>14.770.537,00</i>
<b>Summe Passiva</b>	<b>614.859.033,11</b>	<b>586.708.843,66</b>

# Prüfung des Jahresabschlusses

## Gewinn- und Verlustrechnung

Fonds Soziales Wien

### Gewinn- und Verlustrechnung

1. Jänner 2021 bis 31. Dezember 2021

	2021 EUR	2020 EUR
<b>1. Dotationen und Förderungen</b>		
a) Folgedotationen der Stadt Wien	1.262.468.000,00	1.263.898.000,00
b) Dotationen Pflegefonds	110.440.665,11	91.377.463,00
c) Projektförderungen	656,20	848,89
	<b>1.372.909.321,31</b>	<b>1.355.276.311,89</b>
<b>2. Umsatzerlöse</b>		
a) Kostenersätze	470.922.590,43	465.221.314,15
b) Sonstige Erlöse	14.454.101,65	7.875.019,39
c) Weiterverrechnungen	7.289.070,59	7.727.654,53
	<b>492.665.762,67</b>	<b>480.823.988,07</b>
<b>3. sonstige betriebliche Erträge</b>		
a) Erträge aus dem Abgang vom Anlagevermögen mit Ausnahme der Finanzanlagen	1.971,60	700,50
b) Erträge aus der Auflösung von Rückstellungen	82.242.164,58	34.050.877,66
c) übrige	118.517.263,11	105.031.349,55
	<b>200.761.399,29</b>	<b>139.082.927,71</b>
<b>4. Aufwendungen für bezogene Leistungen</b>		
a) Kostenzuschüsse an Einzelpersonen	1.681.969.029,74	1.576.216.784,74
b) Betriebsförderungen	101.822.843,82	91.397.001,42
c) Projektförderungen	41.905.037,63	132.074.889,11
d) Investzuschüsse	5.048.324,39	17.455.414,20
	<b>1.830.745.235,58</b>	<b>1.817.144.089,47</b>
<b>5. Personalaufwand</b>		
a) Löhne	97.408,33	111.808,68
b) Gehälter	55.764.252,77	50.957.326,66
c) soziale Aufwendungen	16.662.394,35	15.359.377,23
<i>davon Aufwendungen für Altersversorgung</i>	1.466.329,31	1.520.295,68
aa) Aufwendungen für Abfertigungen und Leistungen an Mitarbeitervorsorgekassen	795.762,26	1.084.004,68
bb) Aufwendungen für gesetzlich vorgeschriebene Sozialabgaben sowie vom Entgelt abhängige Abgaben und Pflichtbeiträge	13.098.271,72	11.558.150,71
	<b>72.524.055,45</b>	<b>66.428.512,57</b>
<b>6. Abschreibungen</b>		
a) auf immaterielle Gegenstände des Anlagevermögens und Sachanlagen	<b>5.573.507,52</b>	<b>5.399.076,12</b>
<i>davon Auflösung Investitionszuschüsse für Sachanlagen</i>	-22.475,33	-8.000,00

# Prüfung des Jahresabschlusses

## Gewinn- und Verlustrechnung

Fonds Soziales Wien

### Gewinn- und Verlustrechnung

1. Jänner 2021 bis 31. Dezember 2021

	2021 EUR	2020 EUR
<b>7. sonstige betriebliche Aufwendungen</b>		
a) übrige	<b>49.722.172,03</b>	<b>91.662.541,08</b>
<b>8. Zwischensumme aus Z 1 bis 7 (Betriebsergebnis)</b>	<b>107.771.512,69</b>	<b>-5.450.991,57</b>
<b>9. sonstige Zinsen und ähnliche Erträge</b>	<b>126.681,50</b>	<b>186.771,99</b>
<b>10. Zinsen und ähnliche Aufwendungen</b>	<b>1.495.708,24</b>	<b>172.625,81</b>
<b>11. Zwischensumme aus Z 9 bis 10 (Finanzergebnis)</b>	<b>-1.369.026,74</b>	<b>14.146,18</b>
<b>12. Ergebnis vor Steuern (Summe aus Z 8 und Z 11)</b>	<b>106.402.485,95</b>	<b>-5.436.845,39</b>
<b>13. Ergebnis nach Steuern</b>	<b>106.402.485,95</b>	<b>-5.436.845,39</b>
<b>14. Jahresüberschuss/-fehlbetrag</b>	<b>106.402.485,95</b>	<b>-5.436.845,39</b>
<b>15. Auflösung von zweckgewidmeten Rücklagen</b>	<b>1.893.045,22</b>	<b>2.478.866,15</b>
<b>16. Auflösung von satzungsmäßigen Rücklagen</b>		
a) satzungsmäßige Rücklagen	<b>0,00</b>	<b>2.957.979,24</b>
<b>17. Zuweisung zu satzungsmäßigen Rücklagen</b>	<b>58.295.531,17</b>	<b>0,00</b>
<b>18. Zuweisung zu zweckgewidmeten Rücklagen</b>	<b>50.000.000,00</b>	<b>0,00</b>
<b>19. Jahresgewinn</b>	<b>0,00</b>	<b>0,00</b>

#### 4. BESTÄTIGUNGSVERMERK \*)

Bericht zum Gebarungsabschluss

Prüfungsurteil

Wir haben den Gebarungsabschluss der

Fonds Soziales Wien, Wien,

bestehend aus der Gebarungsbilanz zum 31. Dezember 2021 und der Gebarungsrechnung für das an diesem Stichtag endende Geschäftsjahr, geprüft.

Nach unserer Beurteilung entspricht der beigefügte Gebarungsabschluss den gesetzlichen Vorschriften und vermittelt ein möglichst getreues Bild der Vermögens- und Finanzlage zum 31. Dezember 2021 sowie der Ertragslage der Gesellschaft für das an diesem Stichtag endende Geschäftsjahr in Übereinstimmung mit den österreichischen unternehmensrechtlichen Vorschriften.

Grundlage für das Prüfungsurteil

Wir haben unsere Abschlussprüfung in Übereinstimmung mit den österreichischen Grundsätzen ordnungsmäßiger Abschlussprüfung durchgeführt. Diese Grundsätze erfordern die Anwendung der International Standards on Auditing (ISA). Unsere Verantwortlichkeiten nach diesen Vorschriften und Standards sind im Abschnitt "Verantwortlichkeiten des Abschlussprüfers für die Prüfung des Gebarungsabschlusses" unseres Bestätigungsvermerks weitergehend beschrieben. Wir sind von der Gesellschaft unabhängig in Übereinstimmung mit den österreichischen unternehmensrechtlichen und berufsrechtlichen Vorschriften, und wir haben unsere sonstigen beruflichen Pflichten in Übereinstimmung mit diesen Anforderungen erfüllt. Wir sind der Auffassung, dass die von uns bis zum Datum des Bestätigungsvermerks erlangten Prüfungsnachweise ausreichend und geeignet sind, um als Grundlage für unser Prüfungsurteil zu diesem Datum zu dienen.

### Verantwortlichkeiten der gesetzlichen Vertreter für den Gebarungsabschluss

Die gesetzlichen Vertreter sind verantwortlich für die Aufstellung des Gebarungsabschluss und dafür, dass dieser in Übereinstimmung mit den österreichischen unternehmensrechtlichen Vorschriften ein möglichst getreues Bild der Vermögens-, Finanz- und Ertragslage der Gesellschaft vermittelt. Ferner sind die gesetzlichen Vertreter verantwortlich für die internen Kontrollen, die sie als notwendig erachten, um die Aufstellung eines Gebarungsabschlusses zu ermöglichen, der frei von wesentlichen falschen Darstellungen aufgrund von dolosen Handlungen oder Irrtümern ist.

Bei der Aufstellung des Gebarungsabschluss sind die gesetzlichen Vertreter dafür verantwortlich, die Fähigkeit der Gesellschaft zur Fortführung der Unternehmenstätigkeit zu beurteilen, Sachverhalte im Zusammenhang mit der Fortführung der Unternehmenstätigkeit - sofern einschlägig - anzugeben, sowie dafür, den Rechnungslegungsgrundsatz der Fortführung der Unternehmenstätigkeit anzuwenden, es sei denn, die gesetzlichen Vertreter beabsichtigen, entweder die Gesellschaft zu liquidieren oder die Unternehmenstätigkeit einzustellen oder haben keine realistische Alternative dazu.

### Verantwortlichkeiten des Abschlussprüfers für die Prüfung des Gebarungsabschlusses

Unsere Ziele sind, hinreichende Sicherheit darüber zu erlangen, ob der Gebarungsabschluss als Ganzes frei von wesentlichen falschen Darstellungen aufgrund von dolosen Handlungen oder Irrtümern ist, und einen Bestätigungsvermerk zu erteilen, der unser Prüfungsurteil beinhaltet. Hinreichende Sicherheit ist ein hohes Maß an Sicherheit, aber keine Garantie dafür, dass eine in Übereinstimmung mit den österreichischen Grundsätzen ordnungsmäßiger Abschlussprüfung, die die Anwendung der ISA erfordern, durchgeführte Abschlussprüfung eine wesentliche falsche Darstellung, falls eine solche vorliegt, stets aufdeckt. Falsche Darstellungen können aus dolosen Handlungen oder Irrtümern resultieren und werden als wesentlich angesehen, wenn von ihnen einzeln oder insgesamt vernünftigerweise erwartet werden könnte, dass sie die auf der Grundlage dieses Gebarungsabschlusses getroffenen wirtschaftlichen Entscheidungen von Nutzern beeinflussen.

Als Teil einer Abschlussprüfung in Übereinstimmung mit den österreichischen Grundsätzen ordnungsmäßiger Abschlussprüfung, die die Anwendung der ISA erfordern, üben wir während der gesamten Abschlussprüfung pflichtgemäßes Ermessen aus und bewahren eine kritische Grundhaltung.

Darüber hinaus gilt:

- Wir identifizieren und beurteilen die Risiken wesentlicher falscher Darstellungen aufgrund von dolosen Handlungen oder Irrtümern im Abschluss, planen Prüfungshandlungen als Reaktion auf diese Risiken, führen sie durch und erlangen Prüfungsnachweise, die ausreichend und geeignet sind, um als Grundlage für unser Prüfungsurteil zu dienen. Das Risiko, dass aus dolosen Handlungen resultierende wesentliche falsche Darstellungen nicht aufgedeckt werden, ist höher als ein aus Irrtümern resultierendes, da dolose Handlungen kollusives Zusammenwirken, Fälschungen, beabsichtigte Unvollständigkeiten, irreführende Darstellungen oder das Außerkraftsetzen interner Kontrollen beinhalten können.
- Wir gewinnen ein Verständnis von dem für die Abschlussprüfung relevanten internen Kontrollsystem, um Prüfungshandlungen zu planen, die unter den gegebenen Umständen angemessen sind, jedoch nicht mit dem Ziel, ein Prüfungsurteil zur Wirksamkeit des internen Kontrollsystems der Gesellschaft abzugeben.
- Wir beurteilen die Angemessenheit der von den gesetzlichen Vertretern angewandten Rechnungslegungsmethoden sowie die Vertretbarkeit der von den gesetzlichen Vertretern dargestellten geschätzten Werte in der Rechnungslegung und damit zusammenhängende Angaben.
- Wir ziehen Schlussfolgerungen über die Angemessenheit der Anwendung des Rechnungslegungsgrundsatzes der Fortführung der Unternehmenstätigkeit durch die gesetzlichen Vertreter sowie, auf der Grundlage der erlangten Prüfungsnachweise, ob eine wesentliche Unsicherheit im Zusammenhang mit Ereignissen oder Gegebenheiten besteht, die erhebliche Zweifel an der Fähigkeit der Gesellschaft zur Fortführung der Unternehmenstätigkeit aufwerfen können. Falls wir die Schlussfolgerung ziehen, dass eine wesentliche Unsicherheit besteht, sind wir verpflichtet, in unserem Bestätigungsvermerk auf die dazugehörigen Angaben im Gebarungsabschluss aufmerksam zu machen oder, falls diese Angaben unangemessen sind, unser Prüfungsurteil zu modifizieren. Wir ziehen unsere Schlussfolgerungen auf der Grundlage der bis zum Datum unseres Bestätigungsvermerks erlangten Prüfungsnachweise. Zukünftige Ereignisse oder Gegebenheiten können jedoch die Abkehr der Gesellschaft von der Fortführung der Unternehmenstätigkeit zur Folge haben.
- Wir beurteilen die Gesamtdarstellung, den Aufbau und den Inhalt des Gebarungsabschlusses einschließlich der Angaben sowie ob der Gebarungsabschluss die zugrunde liegenden Geschäftsvorfälle und Ereignisse in einer Weise wiedergibt, dass ein möglichst getreues Bild erreicht wird.



Fonds Soziales Wien, Wien

31. Dezember 2021

Wien, am 6. Mai 2022

Ernst & Young  
Wirtschaftsprüfungsgesellschaft m.b.H.

Unterschrieben 

Stefan Uher  
qualifiziert elektronisch unterfertigt

Mag. Stefan Uher  
Wirtschaftsprüfer

Unterschrieben 

Gerald Steckbauer  
qualifiziert elektronisch unterfertigt

ppa Mag. Gerald Steckbauer  
Wirtschaftsprüfer

---

\*) Die Veröffentlichung oder Weitergabe des Gebarungsabschlusses mit unserem Bestätigungsvermerk darf nur in der von uns bestätigten Fassung erfolgen. Dieser Bestätigungsvermerk bezieht sich ausschließlich auf den deutschsprachigen und vollständigen Gebarungsabschluss. Für abweichende Fassungen sind die Vorschriften des § 281 Abs 2 UGB zu beachten.

